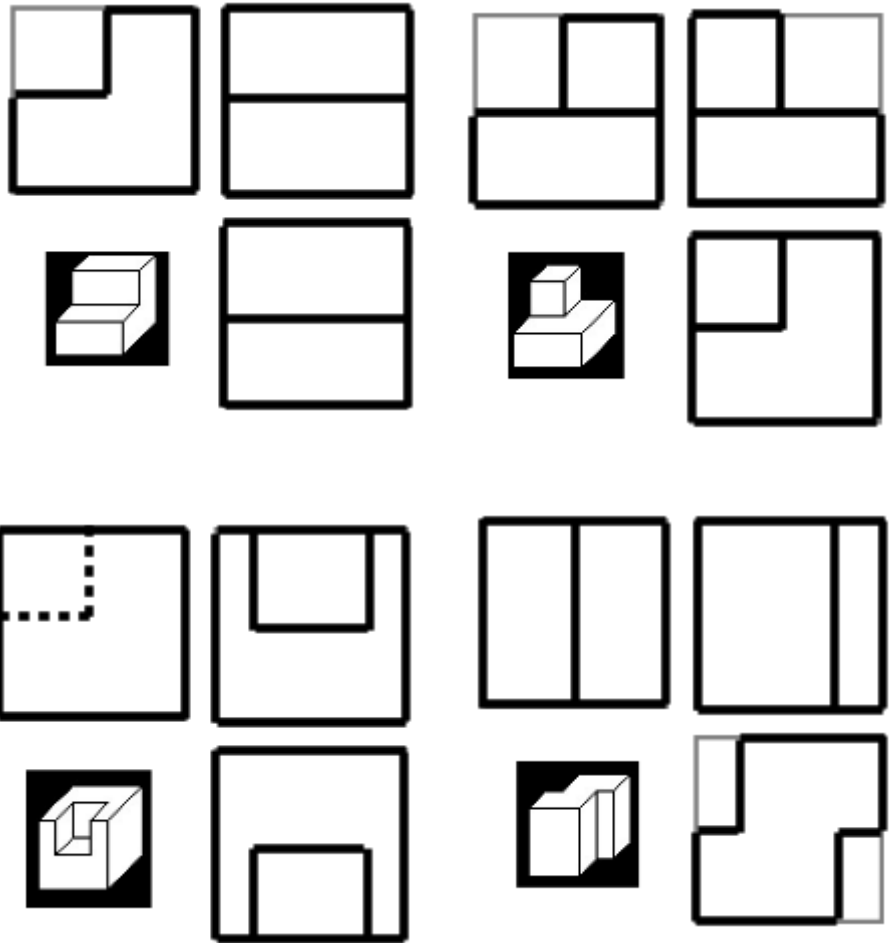
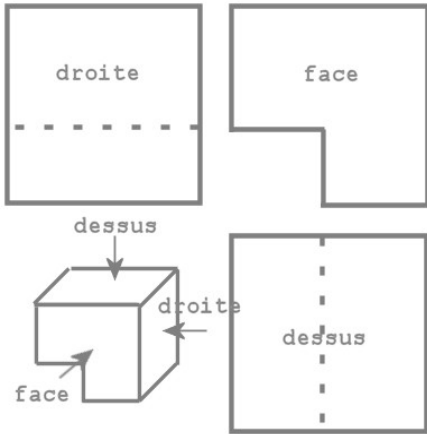


Évaluation : Dessin Technique

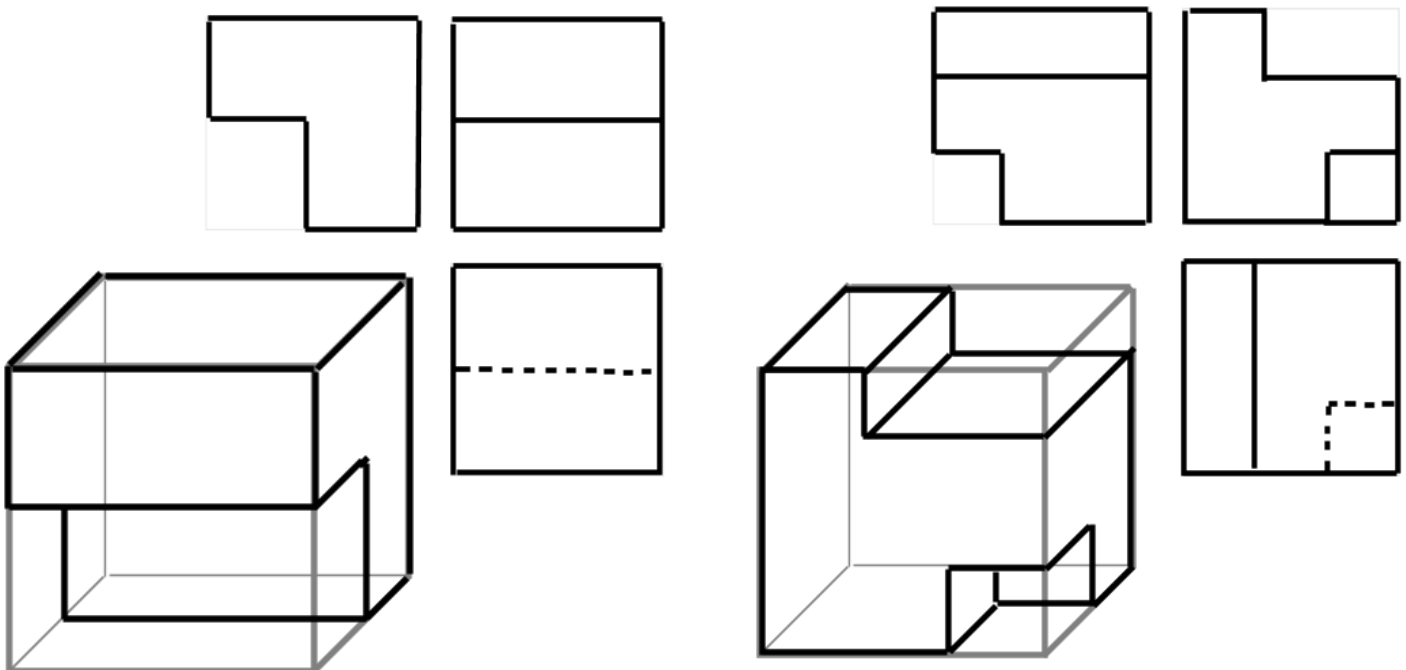
Nom :

1. Compléter les vues de face, de droite et de dessus (arêtes vues et arêtes cachées)

Rappel :

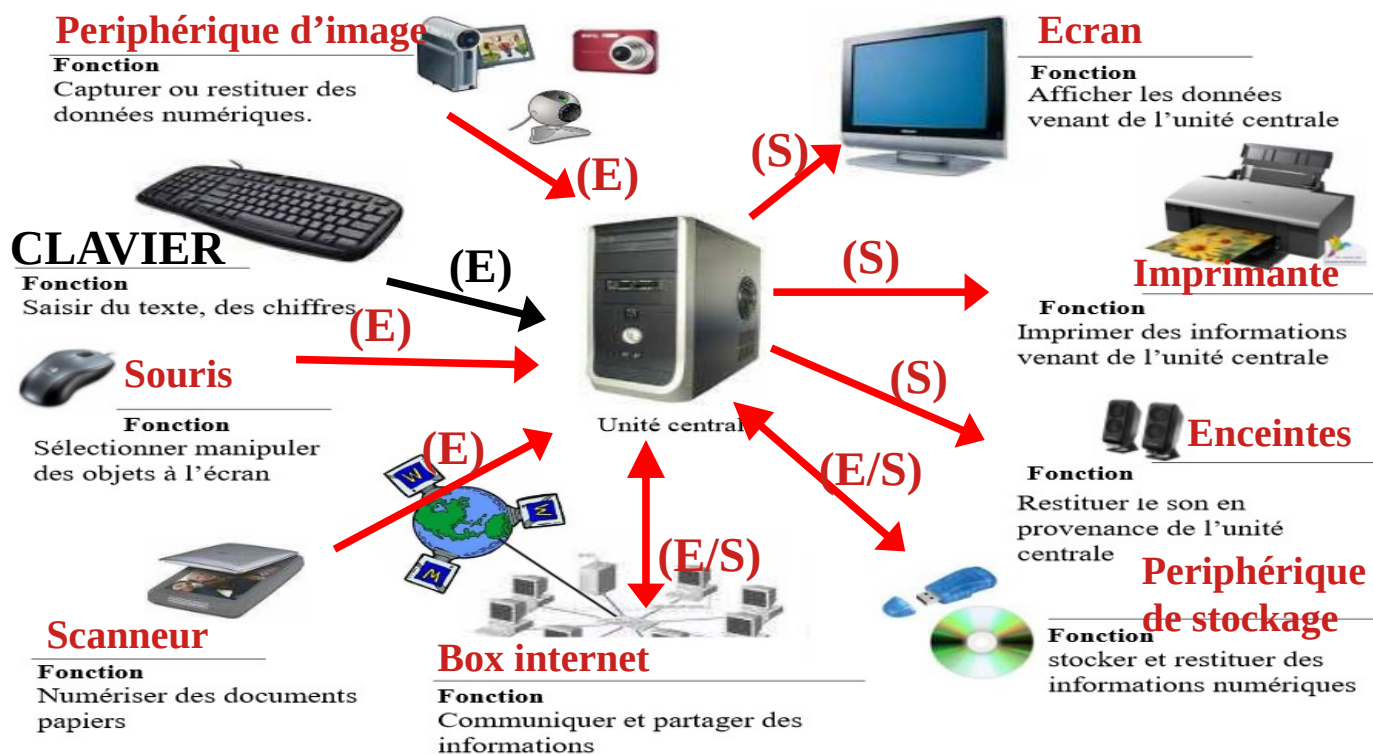


2. Dessiner les perspectives correspondantes aux 3 vues. Commencer par « enlever » les volumes manquants au crayon puis repasser le résultat au stylo.



Évaluation : Périphériques et composants de l'ordinateur

1. Complète le nom des périphériques
2. Indique s'il s'agit d'entrées (E), de sorties (S) ou d'entrées/sorties (E/S)



3. Indique le nom des composants de l'unité centrale.
4. Indique quel est l'intrus et explique pourquoi

 Antec Sonata Elite - Boîtier moyen tour	 G.Skill HK Series 4 Go (kit 2x 2 Go) DDR3-SDRAM PC3-10600	 Intel Core i5 750	 Microsoft Windows 7	 Western Digital Caviar SE16 640 Go 7200 RPM 16 Mo Serial ATA II
Boîtier	Mémoire vive	Processeur	Système d'exploitation	Disque dur Interne
 Antec EarthWatts EA650 Alimentation ATX 650W	 ASUS P7P55D PRO	 LG GH22NS40 DVD(+/-) RW/RAM	 Bewan Wi-Fi PCI	 Sapphire Radeon HD 5850
Alimentation	Carte mère	Lecteur DVD	Carte réseau	Carte graphique